



«МЕЖДУНАРОДНАЯ ПОЛИЦЕЙСКАЯ АКАДЕМИЯ ВПА»
Автономная некоммерческая организация высшего образования

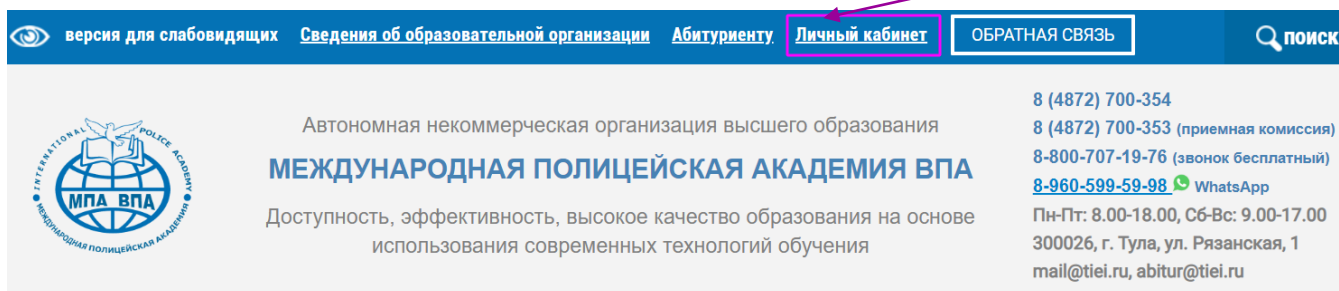
УТВЕРЖДАЮ
Ректор Академии
Е.Б. Карпов
« 03 » февраля 2020 г.
Введено в действие
приказом по Академии
от « 03 » февраля 2020 г. № 43

**Инструкция
для обучающихся
по работе в ЛИЧНОМ КАБИНЕТЕ
на базе LMS Moodle**

Тула, 2020

Для работы в ЛИЧНОМ КАБИНЕТЕ на базе Moodle (Модульная объектно-ориентированная динамическая учебная среда – LMS Moodle) необходимо выполнить следующие действия.

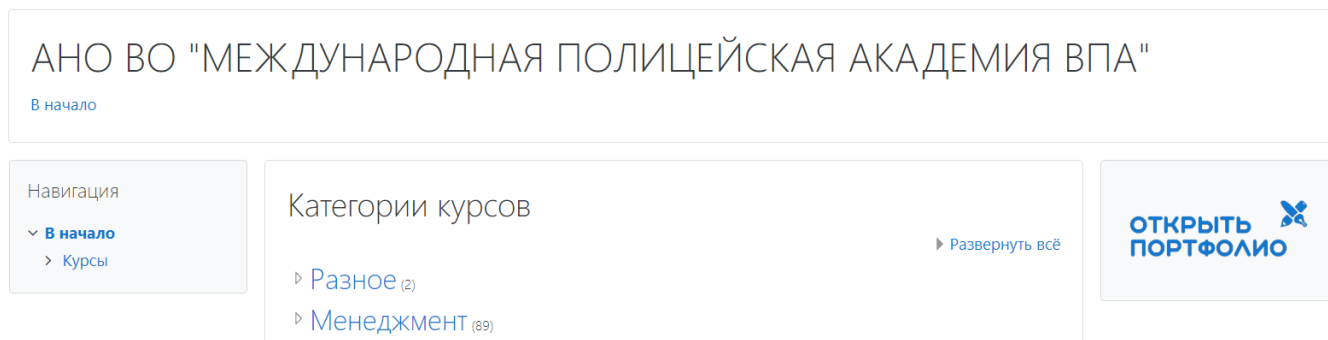
1. Открыть сайт <http://www.tiei.ru/> и выбрать раздел «Личный кабинет»



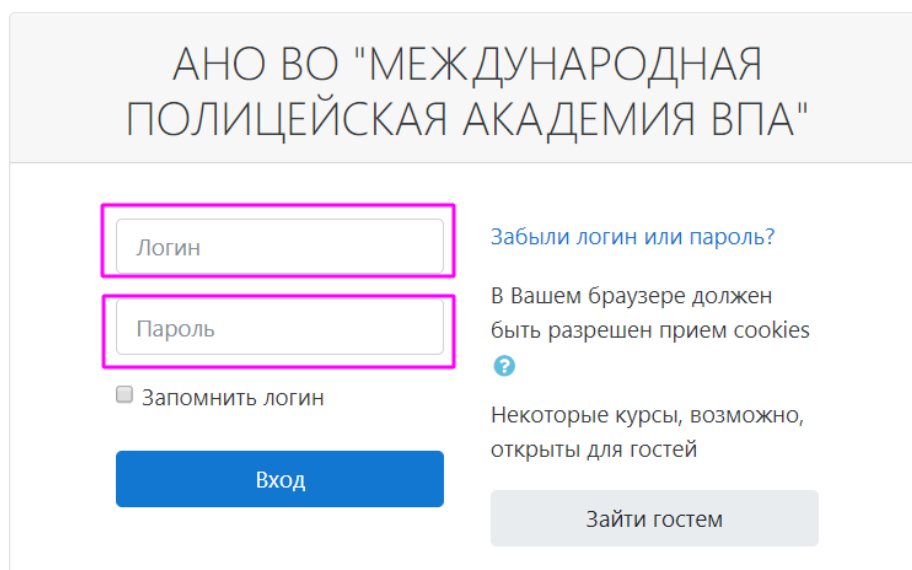
2. В открывшейся странице кликнуть на активную ссылку «Вход»

АНО ВО "МПА ВПА" Русский (ru) ▾

Вы не вошли в систему (Вход)



3. Ввести логиин и пароль, которые Вы получили от менеджера.



4. Пройдя идентификацию, Вы получаете доступ к информационно-образовательной среде Личного кабинета, в том числе к электронному портфолио.

АНО ВО "МПА ВПА" Русский (ru) Елена

Настроить эту страницу

Навигация

- Личный кабинет
 - Домашняя страница
 - Курсы

Доступ к учебным планам, рабочим программам дисциплин (модулей), практик
Доступ к изданиям электронных библиотечных систем и электронным образовательным ресурсам, указанным в рабочих программах

Взаимодействие между участниками образовательного процесса посредством сети "Интернет":

- Синхронное (Mirapolis)
- Асинхронное (Форум, Сообщение преподавателю)

Ход образовательного процесса

мая 2020

Пн	Вт	Ср	Чт	Пт	Сб	Вс
				1	2	3
4	5	6	7	8	9	10
11	12	13	14	15	16	17
18	19	20	21	22	23	24
25	26	27	28	29	30	31

Недавно посещенные курсы

ОТКРЫТЬ ПОРТФОЛИО

О том, как работать с электронным портфолио, Вы можете узнать, изучив документы на странице портала Академии

ОБРАЗОВАНИЕ

- Колледж
- Первое высшее
- Второе высшее
- Магистратура
- Аспирантура
- Повышение квалификации
- Профессиональная переподготовка
- Дистанционные технологии в обучении

5. В Личном кабинете, в выпадающем верхнем окне, доступны инструменты общения, результаты промежуточной аттестации, профиль

Елена

- Личный кабинет
- О пользователе
- Результаты промежуточной аттестации
- Сообщения
- Настройки
- Выход

В профиле Вам доступна информация:

- об изучаемых курсах

Информация о курсе

Участник курсов

- 1 семестр/Иностранный язык/2 ЗЕ/72 ч/Зач
- 1 семестр/Информатика/4 ЗЕ/144 ч/Зач
- 1 семестр/История экономических учений/3 ЗЕ/108 ч/ ДифЗач
- 1 семестр/Математика/3 ЗЕ/108 ч/Экз
- 1 семестр/Русский язык и культура делового общения/4 ЗЕ/144 ч/ДифЗач
- 1 семестр/Студент в среде e-learning/4 ЗЕ/144 ч/Экз
- 1 семестр/Физическая культура и спорт/1 ЗЕ/36 ч/Зач
- 1 семестр/Философия/3 ЗЕ/108 ч/ДифЗач
- 1 семестр/Элективные дисциплины (модули) по физической культуре и спорту/54 ч/Зач
- 2 семестр/Иностранный язык/2 ЗЕ/72 ч/Зач

- об оценках

- Отчеты
- Сегодняшние события
- Все события
- Краткий отчет
- Полный отчет
- Обзор оценок
- Оценка

Название курса	Оценка
1 семестр/Иностранный язык/2 ЗЕ/72 ч/Зач	Зачтено
1 семестр/Информатика/4 ЗЕ/144 ч/Зач	Зачтено
1 семестр/История экономических учений/3 ЗЕ/108 ч/ДифЗач	Хорошо
1 семестр/Математика/3 ЗЕ/108 ч/Экз	Отлично
1 семестр/Русский язык и культура делового общения/4 ЗЕ/144 ч/ДифЗач	Удовлетворительно
1 семестр/Студент в среде e-learning/4 ЗЕ/144 ч/Экз	Хорошо
1 семестр/Физическая культура и спорт/1 ЗЕ/36 ч/Зач	Зачтено

6. Для того чтобы открыть курсы, на которые Вы записаны, кликните по ссылке «Курсы», в выпавшем окне найдите свое направление обучения и войдите по активной ссылке на нужную страницу.

- ▼ **Курсы**
- > Разное
- > Менеджмент
- > Менеджмент (3, 4 курсы)
- > Экономика (3, 4 курсы)

Или можно войти на страницу с перечнем изучаемых Вами дисциплин через активные ссылки на основном теле страницы:


- Разное
- Менеджмент
- Менеджмент (3, 4 курсы)
- Экономика (3, 4 курсы)
- Экономика
- Управление качеством
- Прикладная информатика 3++
- Психология
- Психология (3, 4 курсы)

Можно найти нужный Вам курс, воспользовавшись поисковым инструментом системы на этой же странице:








Поиск курса Применить 

7. В Личном кабинете Вам доступен перечень всех дисциплин учебного плана с указанием семестра, в котором данная дисциплина изучается, количества зачетных единиц, учебных часов, формы подведения итогов изучения дисциплины









Категории курсов:

Поиск курса Применить 

1 2 3 4 5

-  1 семестр/Безопасность жизнедеятельности/3 ЗЕ/108 ч/ДифЗач
-  1 семестр/Иностранный язык/1 ЗЕ/36 ч/Зач
-  1 семестр/История государства и права России/2 ЗЕ/72 ч/Зач
-  1 семестр/Конституционное право/2 ЗЕ/72 ч/Зач
-  1 семестр/Культурология/3 ЗЕ/108 ч/ДифЗач
-  1 семестр/Студент в среде e-learning/2 ЗЕ/72 ч/ДифЗач
-  1 семестр/Теория государства и права/1 ЗЕ/36 ч/Зач

8. В списке дисциплин Вам следует выбрать нужную и войти в нее, нажав интерактивную ссылку.

-  1 семестр/Безопасность жизнедеятельности/3 ЗЕ/108 ч/ДифЗач
-  1 семестр/Иностранный язык/1 ЗЕ/36 ч/Зач
-  1 семестр/История государства и права России/2 ЗЕ/72 ч/Зач
-  1 семестр/Конституционное право/2 ЗЕ/72 ч/Зач
-  1 семестр/Культурология/3 ЗЕ/108 ч/ДифЗач
-  1 семестр/Студент в среде e-learning/2 ЗЕ/72 ч/ДифЗач
-  1 семестр/Теория государства и права/1 ЗЕ/36 ч/Зач
-  1 семестр/Физическая культура и спорт/1 ЗЕ/36 ч/Зач

9. После входа в дисциплину Вы получаете доступ к лекциям, Учебному форуму, заданиям, тестам, другим обучающим и контрольным материалам.

ТЕМА 1. ВВЕДЕНИЕ В МАКРОЭКОНОМИКУ (8 баллов)

Изучив тему, Вы будете знать: предмет и объект макроэкономики; основные макроэкономические проблемы; методы макроэкономического анализа; основные виды макроэкономических моделей; макроэкономическую политику как основу регулирования экономических процессов; макроэкономический кругооборот и воспроизводство экономических благ.

Лекция 1. Введение в макроэкономику (1 балл)

Прочитав лекцию, Вы узнаете, что изучает макроэкономика, какими методами исследования пользуется, что является объектами и субъектами макроэкономического анализа, рассмотрите модели макроэкономического кругооборота. Для лучшего усвоения темы рекомендуется прочитать разделы из следующей учебной литературы: 1. Бланшар О. Макроэкономика 2015 г. с.3 - 17; 2. Шаронина Л.В. Макроэкономика. 2017 г. с.5 -17.

Зачем нужна макроэкономика?



Лекция в рамках Юбилейного курса лекций РЭШ "Классика экономики" в

Политехническом музее

Пример решения типовой задачи

В этом ресурсе размещен пример решения задачи по теме "Макроэкономический кругооборот и воспроизводство экономических благ"

Приступайте к работе.

10. Весь курс делится на модули (или темы, или разделы). Открывается курс организационным модулем, в котором размещаются

- объявления, график изучения материала:

Объявления

График изучения материалов курса

Здесь публикуется график изучения материалов курса, время проведения консультаций в вебинарной комнате Мираполиса

- доступ к электронным библиотекам:

Электронная библиотека- Библиоклуб

Электронная университетская библиотека даёт возможность использовать электронные ресурсы обучения. Введите свой логин и пароль, выберите книги, видеоматериалы, энциклопедии




Вы можете использовать ресурсы библиотеки, пройдя по активной ссылке



- доступ к электронным учебникам, пособиям


 Библиотека курса. Эриашвили Н.Д. Экономическая теория



Рекомендовано Научно-исследовательским институтом образования и науки в качестве учебника для студентов высших учебных заведений.

Чтобы открыть его и читать надо авторизоваться в библиоклубе, введя свой логин и пароль


- презентации по темам дисциплины, словари:

 Библиотека курса. Презентации по дисциплине

Вы можете скачать презентации по дисциплине, размещенные в этом ресурсе

 Рекомендуемая литература

В ресурсе размещены ссылки на рекомендуемую литературу

 Глоссарий

В глоссарии собраны основные понятия и термины курса микроэкономика

и другие нужные для организации обучения инструменты и ресурсы.

11. В модулях курса размещаются теоретические, практические, контрольные, коммуникативные учебные единицы, указания и пояснения к работе с ними

ТЕМА 1. Рыночная экономика: сущность, условия функционирования, основные черты (10 баллов)

Изучив тему, Вы будете знать предмет и метод микроэкономики, отличие микроэкономики от макроэкономики, использование микроэкономического анализа в различных концепциях, сущность рыночной экономики, характерные ее черты на современном этапе, субъекты, объекты, структура рынка, механизм функционирования рынка, преимущества и недостатки рыночного механизма.

При изучении темы 1 необходимо: Читать учебник: Экономическая теория: учебник. Под редакцией: Эриашвили Н.Д., гл. 1-2, стр. 9 -75.

Акцентировать внимание на понятиях: экономическая теория, микроэкономика, предмет, метод, ограниченность ресурсов, рынок, рыночный механизм, субъекты рынка, рыночная экономика, структура рынка, товарный, ресурсный и финансовый рынки, конкуренция, преимущества и недостатки рыночного механизма. Максимальная оценка за работу по теме 10 баллов.

 Лекция 1. Рыночная экономика: сущность, условия функционирования, основные черты (2 балла)

Прочитав лекцию, Вы узнаете, что изучает микроэкономика, какими методами исследования пользуется, что является объектами и субъектами микроэкономического анализа, рассмотрите понятие рынок

 Задание 1. (3 балла)


Решите задачу. Решение оформите в виде текста и отправьте его, используя инструмент Moodle.

 Тест 1. Рыночная экономика: сущность, условия функционирования, основные черты (3 балла)

Выполните тестовые задания.

 Учебный форум. Тема 1. (2 балла)

В этом форуме предлагаем обсудить вопросы темы "Рыночная экономика: сущность, условия функционирования, основные черты". Участие в обсуждениях учебных вопросов по изучаемым дисциплинам для студентов обязательно.

 Видеоматериалы. Введение в микроэкономику



В этом ресурсе размещены видеоматериалы: "Введение в микроэкономику".

12. Для завершения курса Вам необходимо выполнить работы, связанные с теоретическими, практическими, контрольными, коммуникативными учебными единицами.

Выполнение только тестовых работ не ведет к получению удовлетворительной оценки по курсу.

13. Инструменты электронного курса и их особенности.

1) Теоретический материал часто имеет следующие форматы:

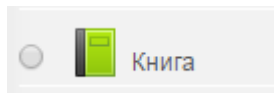
•

 Лекция

Содержит теоретический материал и контрольные вопросы на его понимание.

Прохождение интерактивных лекций оценивается автоматически.

•




Книга — это электронный сборник учебных материалов.


•



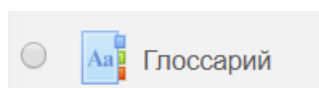
Веб-страница с учебным или информационным материалом. Например, может размещаться видеоматериал:

 Видеоматериалы. Введение в микроэкономику

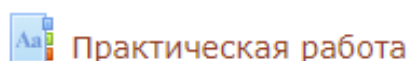
Этот же инструмент может служить и для выполнения практической работы, например,

 Практическая работа № 2 Составляем карту памяти

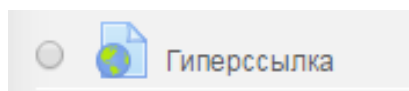
•



В глоссарии собраны основные понятия и термины курса. Этот инструмент может служить для выполнения практической работы:



Для теоретического материала разного формата (учебник, энциклопедия, электронные сторонние ресурсы и т.д.) в курсе часто используется гиперссылка:



или файлы



или сгруппированные в папки материалы:



Например:



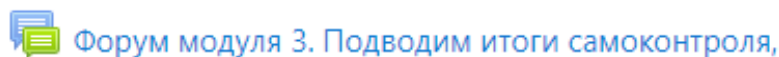
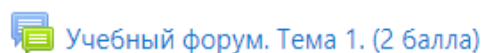
2) Основной формат практической работы – задание:



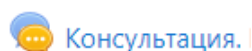
Однако многие инструменты системы могут использоваться для практической части курса. Внимательно следите за пояснениями преподавателя.

3) Коммуникативные работы, как и другие форматы курса, обязательны к выполнению.


Чаще всего в курсах Вы встретите форумы.



Помимо форумов, в курсах используются чаты (чаще всего для проведения консультаций или конференций)



и опросы

 Как Вы можете оценить использование интерактивной лекции в курсе?

4) Курс содержит контрольный блок.

В него входят обучающие тесты (как правило Вы будете работать с ними в модулях/темах) и контрольный модуль, в котором Вы должны будете выполнить контрольный тест:

Тест экзаменационный (30 баллов)

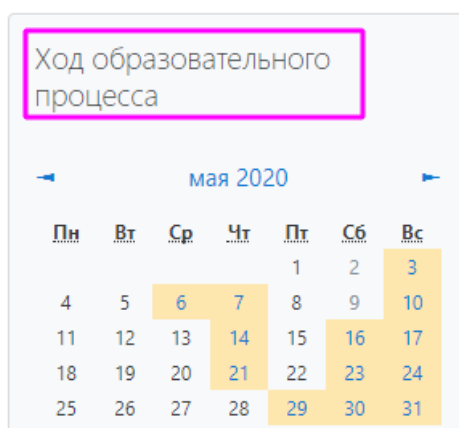
Выполните тестовые задания.

К выполнению экзаменационного теста допускаются студенты изучившие лекционный материал, выполнившие практические и тестовые задания по всем темам курса. Тест состоит из 50 заданий, время на тестирование - 60 минут

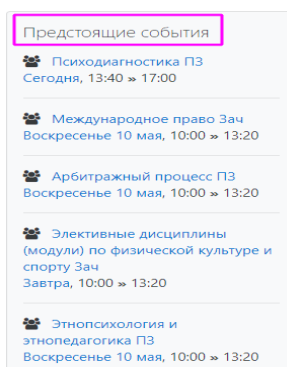
Вопросы для самоконтроля

В этом ресурсе размещены вопросы для самоконтроля. Вопросы составлены с использованием материалов изложенных в рекомендуемой литературе

14. Помимо основного блока с контентом курса, Вы можете пользоваться боковыми панелями, предназначенными для информирования. Блок «Предстоящие события» содержит информацию о ближайших учебных событиях, блок «Ход образовательного процесса» - о календаре учебных событий.




Кроме того, на странице каждого курса Вы можете войти в свой портфолио, кликнув по соответствующей клавише:




Блок «Оценки»


Оценки

позволит Вам проверить свои результаты обучения

 Лекция 1. Рыночная экономика: сущность, условия функционирования, основные черты (2 балла)


 Лекция 2. Основы спроса и предложения (3 балла)


 Лекция 3. Поведение потребителя и потребительский выбор (2 балла)


 Лекция 4. Фирма в системе рыночных отношений. Основы теории производства (2 балла)

 Лекция 5.1 Издержки производства (2 балла)


 Лекция 5.2 Условия максимизации прибыли (2 балла)

 Лекция 6. Основы теории совершенной и несовершенной конкуренции (2 балла)

 Лекция 7.1 Рынок труда (2 балла)

 Лекция 7.2 Пофакторные доходы: рента, процент, прибыль (2 балла)

 Задание 1. (3 балла)

 Задание 2.1 (3 балла)

15. Если в процессе обучения у Вас возникают вопросы по **содержанию учебного курса, по срокам выполнения отдельных учебных мероприятий**, следует обращаться к преподавателю, ведущему курс данной дисциплины, для чего в курсе указаны контакты преподавателей.

В случае возникновения **организационных вопросов** – звоните менеджеру **(4872) 701-968, 700-354**